

Die punktierte Note

Was bedeutet der Punkt *hinter* der Note?




Bitte nicht verwechseln mit dem Punkt *über* oder *unter* der Note. Das heißt: „staccato“

So steht's im Lehrbuch:

Der Punkt hinter dem Notenkopf verlängert Tondauer um die Hälfte des ursprünglichen Notenwertes.

Anschauliche Erklärung

Kurze Wiederholung:



Ganze Note: 4 Schläge


Halbe Note: 2 Schläge

Viertel Note: 1 Schlag

Es wird immer durch *zwei* geteilt.

Deshalb gibt es **keinen Notenwert mit 3 Schlägen!**

Da bleibt nur ein kleiner Umweg. Man verbindet z. B. eine Halbe und eine Viertel mit einem Haltebogen. Das wäre dann eine $\frac{3}{4}$ -Tel Note, die hat 3 Viertelschläge.



Das sieht umständlich aus. Klar, dass schlaue Musiker dafür eine Abkürzung erfunden haben.

Die „Geburt“ der punktierten Note*


Die angehängte Viertelnote wird etwas kleiner geschrieben und näher zur Hauptnote verschoben.



Hals und Bogen werden weggelassen.











Der übrig gebliebene Notenkopf wird zum Punkt reduziert und eng an die Hauptnote gerückt.



So entstand die *punktierte Note* als eigener Notenwert.*

Der Punkt ist also die stilisierte Reduzierung der angehängten Note.




Ebenso funktioniert das mit allen Notenwerten

		Punktierte Ganze = 3 Halbe
		Punktierte Halbe = 3 Viertel
		Punktierte Viertel = 3 Achtel
		Punktierte Achtel = 3 Sechzentel
usw.		

*Diese Erklärung ist historisch nicht belegt, sie ist aber naheliegend und dient der Anschaulichkeit.

Übungsbeispiele

Klopfe oder spiele und zähle laut:



Wenn ich ein Vög - lein wär und auch zwei Flü - gel hätt, flög ich zu dir.



Stil - le Nacht! Hei - lige Nacht! Al - les schläft; ein - sam wacht



Are you go - ing to Scar - bor - ough Fair?



Al le Vö gel sind schon da, al - le Vö - gel, al - le.

- Aufgabe:** 1. Schreibe und klopfe/spiele eigene Beispiele.
2. Finde weitere Beispiele in deinen Stücken.